

# CONCRETE DREAMS

Outdoor



LEDS C4



# Simenti



<sup>(RU)</sup> Simenti - это коллекция наружного освещения с вневременным дизайном, выполненная из цемента. Доступная в виде настенных светильников и столбиков, эта коллекция задумывалась для освещения фасадов и садов, предлагая общее освещение в варианте напольных светильников и освещение up&down в варианте бра.

Цемент является материалом, присутствующим в большинстве архитектурных и урбанистических проектов. Эти столбики, сделанные из цемента, идеально вписываются в окружающее пространство, отдавая протагонизм свету, который они излучают.

Техническая информация стр. 16

<sup>(PL)</sup> Simenti jest kolekcją zewnętrzną, wykonaną z cementu, o ponadczasowej stylistyce. Kolekcja ta, dostępna w formie kinkietu i słupka, jest przeznaczona do oświetlania fasad i ogrodów oraz zapewnia oświetlenie ogólne w opcji podłogowej oraz w opcji podświetlania ściany up&down.

Cement jest wszechobecnym materiałem budowlanym w większości projektów architektonicznych i urbanistycznych. Słupek wykonany z cementu umożliwia całkowite stopienie się z otoczeniem, pozwalając, aby to światło było głównym bohaterem.

Informacje techniczne str. 16





# Moal



<sup>(RU)</sup> Moal - это коллекция светильников для наружного освещения современного и вневременного дизайна, выполненная из цемента. Она сформирована из структуры, доступной в двух размерах, и общей головной части, что позволяет создавать композиции, которые могут использоваться в качестве мебели, и в то же время освещать в теплой и привлекательной манере окружающее пространство.

Специально задуманный для размещения на террасах и в садах отелей, ресторанов или резиденций, Moal создает композиции своим присутствием и с помощью игры света и тени.

**Техническая информация стр. 17**

<sup>(PL)</sup> Moal jest kolekcją zewnętrzną, wykonaną z cementu, we współczesnej i ponadczasowej stylistyce. Obudowa wykonana w dwóch rozmiarach, ze wspólnym elementem wieńczącym, umożliwia tworzenie kompozycji wykorzystywanych do wystroju wnętrz, które jednocześnie sugestywnie i komfortowo podświetlają przestrzenie.

Kolekcja Moal, przeznaczona specjalnie do tarasów i ogrodów hotelowych, restauracyjnych czy należących do obiektów mieszkalnych, tworzy kompozycje na bazie gry światła i cieni.

**Informacje techniczne str. 17**

## Главные особенности

(RU)

- Включает систему PRO-base, которая гарантирует исключительную устойчивость светильника.
- Внутренняя водонепроницаемая распределительная коробка (IP68) с двойным выводом кабеля позволяет осуществлять цепное подключение.
- Может быть установлен во влажной среде или даже на первой линии от моря.

## Wyróżnione

(PL)

- W zestawie znajduje się system PRO-base, gwarantujący dodatkową wytrzymałość oprawy.
- Uszczelniona, wewnętrzna puszka przyłączeniowa (IP68) z podwójnym wejściem kablowym ułatwiającym montaż w szeregu.
- Możliwość instalacji w wilgotnym klimacie, a nawet w pierwszej linii od brzegu morza.





# Arc



(RU) Настенный светильник Arc дополняет предложение изделий из цемента для наружного освещения. Максимально интегрируясь в архитектуру, этот светильник может быть как встроенным так и накладным, прекрасно сочетаясь с окружающим пространством благодаря продуманному дизайну и прямоугольной и очень неглубокой структуре. Arc был создан для освещения проходных зон, отдавая весь протагонизм свету и пространству.

Техническая информация стр. 18

(PL) Kinkiet ścienny Arc jest produktem zewnętrznym wykonanym z cementu. Kinkiet ten jest rezultatem poszukiwań produktu, który maksymalnie wtapia się w architekturę. Może być wpuszczany w ścianę lub w inną powierzchnię oraz idealnie łączy się z otoczeniem dzięki dopracowanej, niezbyt głębokiej i prostokątnej budowie. Kolekcja Arc jest pomyślana do oświetlania przejść, dzięki czemu głównym bohaterem staje się światło i przestrzeń.

Informacje techniczne str. 18

## Главные особенности

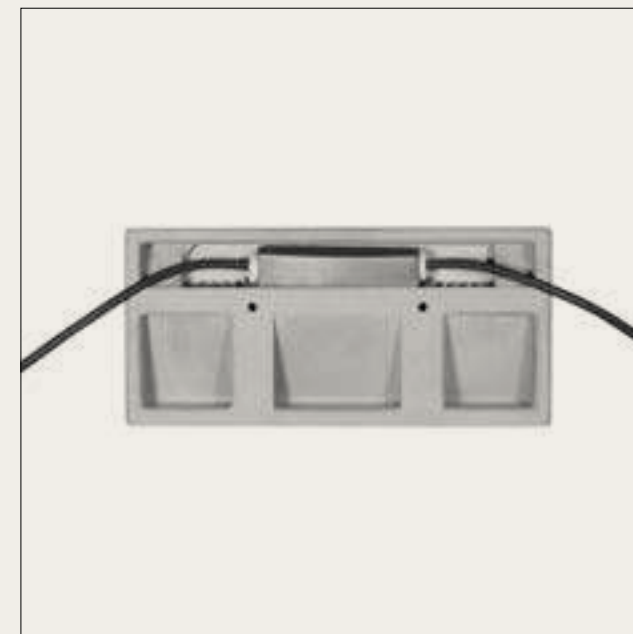

(RU)

- Может быть установлен во влажной среде или даже на первой линии от моря.
- Изогнутый дизайн позволяет скрыть диффузор и предотвратить нежелательные блики.
- Двойной вывод кабеля позволяет осуществлять цепное подключение.
- Быстрая установка модуля LED.

## Wyróżnione

(PL)

- Możliwość instalacji w wilgotnym klimacie, a nawet w pierwszej linii od brzegu morza.
- Zakrzywiona konstrukcja pozwala ukryć klosz i uniknąć olśnień.
- Ma wbudowane podwójne wyjście na kabel, co pozwala na instalację szeregową.
- Szybka instalacja modułu LED.



## Row



(RU) В эту коллекцию столбиков Deco-Tech входят светильники LED с высоким световым потоком и выполненные в современном дизайне. Для того, чтобы светильник полностью интегрировался в пространство, Row был произведен из цемента, что обеспечивает его максимальное сочетание с внешней архитектурой.

Техническая информация стр. 19

(PL) Eта kolekcja słupków Deco-Tech jest idealnym połączeniem rozwiązań LED o wysokim przepływie światła z nowoczesnym wzornictwem. Aby oprawa maksymalnie łączyła się z otoczeniem, gama Row została wyprodukowana z cementu, który umożliwia całkowite stopienie się z zewnętrzną architekturą.

Informacje techniczne str. 19

(RU)

• Светильник обеспечивает высокий визуальный комфорт. Светодиоды размещены в верхней части, а рассеиватель установлен под наклоном, что помогает добиться потока света, направленного вниз, и освещающего широкое пространство, при этом предотвращая возможность возникновения бликов.

(PL)

• Opracowana do dostarczenia wspianego komfortu wizualnego, natomiast ustawienie LED-ów w górnej części głowicy oraz nachylenie dyfuzora sprawiają, że wiązka światła dochodzi do szerszej powierzchni i jest skierowana do dołu w celu uniknięcia w ten sposób jakiegokolwiek ośnienia.



право / Prawidłowo



(RU)

• **100% интеграция.** База целиком спрятана внутри столбика.  
• **100% устойчивость.** Основание из алюминия повышенной толщины гарантирует отсутствие слабых мест и позволяет осуществлять установку в частных зонах, предназначенных для общественного использования, таких как торговые центры или отели.  
• **100% подходит для первой линии моря.** Специальный процесс обработки внешнего алюминиевого слоя предотвращает его окисление.

(PL)

• **100% integracji.** Baza całkowicie ukryta w słupku.  
• **100% stabilności.** Podstawa wykonana z aluminium o większej grubości. Pozwala to na unikanie powstawania słabych punktów oraz na możliwość instalacji w strefach użytku publicznego, takich jak centra handlowe czy hotele.  
• **100% możliwości instalacji w pierwszej linii od brzegu morza.** Specjalny proces wzmacnia zewnętrzną warstwę aluminium, co zapobiega jego utlenianiu.

некорректный / Nieprawidłowo



(RU)

• **100% защита.** Технополимерный слой в основании светильника защищает его от прямого контакта с землей, таким образом предотвращая любые царапины на алюминиевом покрытии во время установки.  
• **100% вертикальность.** 3 дополнительных отверстия позволяют установить все столбики абсолютно прямо, без малейшего наклона.

(PL)

• **100% ochrony.** Do zestawu dołączona jest blacha technopolimerowa, która izoluje bazę od bezpośredniego kontaktu z ziemią, dzięki czemu unika się zarysowania aluminium podczas montażu.  
• **100% równego ustawienia.** W zestawie znajdują się trzy dodatkowe otwory, które ułatwiają ustawienie wszystkich słupków absolutnie prosto podczas instalacji, bez żadnego nachylenia.



# Lift



Техническая информация / Karty danych

<sup>(RU)</sup> Выполненный в строгом и элегантном дизайне, Lift предназначен для освещения садов, фасадов и других архитектурных элементов с помощью широкого спектра оптических решений. Этот столбик доступен в трех размерах, а производство в цементе обеспечивает его полное сочетание с внешней архитектурой.

Техническая информация стр. 20

<sup>(PL)</sup> Słupek Lift, o skromnej i eleganckiej stylistyce, jest przeznaczony do podświetlania roślin, fasad i innych elementów architektonicznych oraz zapewnia szeroką gamę rozwiązań optycznych. Dostępny w trzech rozmiarach. Cementowa konstrukcja umożliwia całkowite stopienie się z zewnętrzną architekturą.

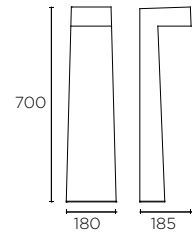
Informacje techniczne str. 20

## Simenti

DC



BODY MAT CON DIF MAT GLA IP65 1 50000h L80 B20 3 MacAdam



LED LUMILEDS

K	CRI	W	Real lm
3000	80	9	597

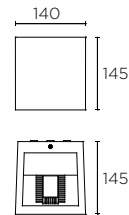
100-240V 50-60Hz

## Simenti

DC



BODY MAT CON DIF MAT GLA IP65 4 50000h L80 B20 2 MacAdam



LED CREE

K	CRI	W	Real lm
3000	80	9,3	365

100-240V 50-60Hz

## Moal

DC



BODY MAT CON / AL DIF MAT PC Max. 160Kg



LED SAMSUNG

K	CRI	W	Real lm
3000	80	13,7	729

IP65 IK10 50000h L80 B20 3 MacAdam

100-240V 50-60Hz

H= 386 **71-E087 - DC - 00**



LED SAMSUNG

K	CRI	W	Real lm
3000	80	13,7	729

IP65 IK10 50000h L80 B20 3 MacAdam

100-240V 50-60Hz

H= 635 **71-E088 - DC - 00**

Не включены / Nie wliczone



**71-E157 - 00 - 00**

Max. 160 Kg

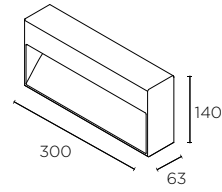


# Arc <sup>N</sup>

DC



BODY MAT CON DIF MAT GLA IP65 IK10 4 50000h L80 B20 3 MacAdam SEA SIDE SUITABLE



LED OSRAM

K	CRI	W	Real lm	Volt	Hz	
3000	80	9	404	230	50-60	<b>05-E090</b>
				120	60	<b>05-E091</b>

- DC - CL

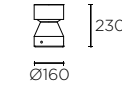



# Row

DC



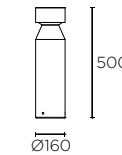
BODY MAT CON DIF MAT PC IP65 IK10 56000h L80 B20 3 MacAdam 1 SEA SIDE SUITABLE Hotels PRO-base 277V



LED SAMSUNG

K	CRI	W	Real lm	
3000	80	17,4	1071	<b>10-E055 - DC - CL</b>

100-240V 50-60Hz

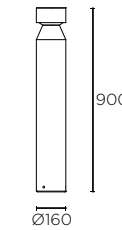


LED SAMSUNG

K	CRI	W	Real lm	
3000	80	17,4	1071	<b>55-E055 - DC - CL</b>

100-240V 50-60Hz

\* Версия DALI по запросу  
\* Wersja DALI na zamówienie



LED SAMSUNG

K	CRI	W	Real lm	
3000	80	17,4	1071	<b>55-E056 - DC - CL</b>

100-240V 50-60Hz

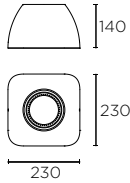
\* Версия DALI по запросу  
\* Wersja DALI na zamówienie

# Lift

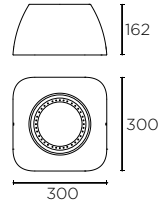
■ DC



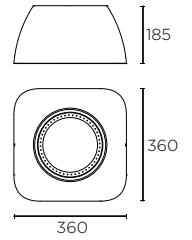
BODY MAT CON <sup>®</sup> IP65 IK10  Hotels 




71-E032 - DC - DC



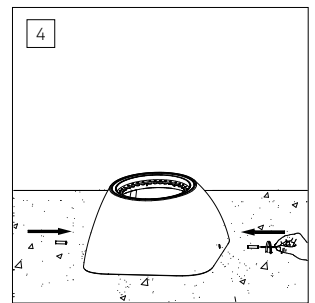
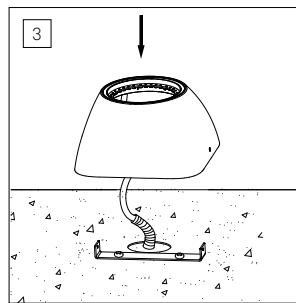
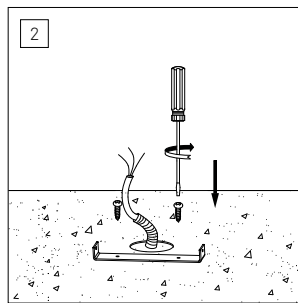
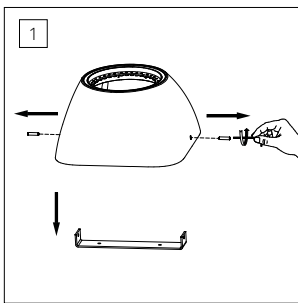
71-9995 - DC - DC



71-E033 - DC - DC



## инструкции / Instrukcje



## совместимый / Kompatybilny



Gea Cob Led  
P.707



Gea Led Wall Washer  
P.711



Gea Power Led Pro  
P.701



Gea Power Led  
P.702



Gea RGB DMX  
P.703



Gea RGB EASY+  
P.703

71-E032-DC-DC	Ø125	Ø125	Ø125	Ø130	Ø130	Ø130
71-9995-DC-DC	Ø185	-	Ø185	Ø180	Ø180	Ø180
71-E033-DC-DC	Ø223	Ø225	-	-	-	-

**LEDS C4 S.A**

Afores s/n 25750 Torà  
Lleida, Spain  
(+34) 973 468 100

[leds-c4.com](http://leds-c4.com)